

防犯機器で、暮らしの安全を



防犯機器ガイドブック

< Ver. 5 >



神奈川県の安全・安心まちづくりを推進する

NPO法人 神奈川県防犯セキュリティ協会



NPO法人 神奈川県防犯セキュリティ協会は、

犯罪のない安全で安心なまち、かながわの実現を支援しています。

地域の活動支援



住まいの防犯診断



防犯の事は何でも神防協へ ご相談ください

防犯講話



防犯環境診断



機器展示会



防犯カメラ設置指導



NPO法人神奈川県防犯セキュリティ協会
電話/FAX 045-451-0232
活動内容はホームページをご覧ください。
<http://www.sssak.org>

優良防犯住宅認定事業
(マンション、アパートなど)



防犯設備の提案・施工



目次

神奈川県犯罪情勢	2	共同住宅の防犯対策 抑止編	12
泥棒の弱点は	3	防犯に優れた住まいの認定制度の紹介	13
防犯のポイント	4	防犯コンシェルジュ派遣制度の紹介	13
狙われやすい住まいと対策	5	防犯建物部品の紹介	14
戸建て住宅の防犯対策 強化編	7	防犯機器の紹介	15
共同住宅の防犯対策 強化編	9	協賛企業、会員の紹介	17
戸建て住宅の防犯対策 抑止編	11	防犯チェックシート	裏表紙

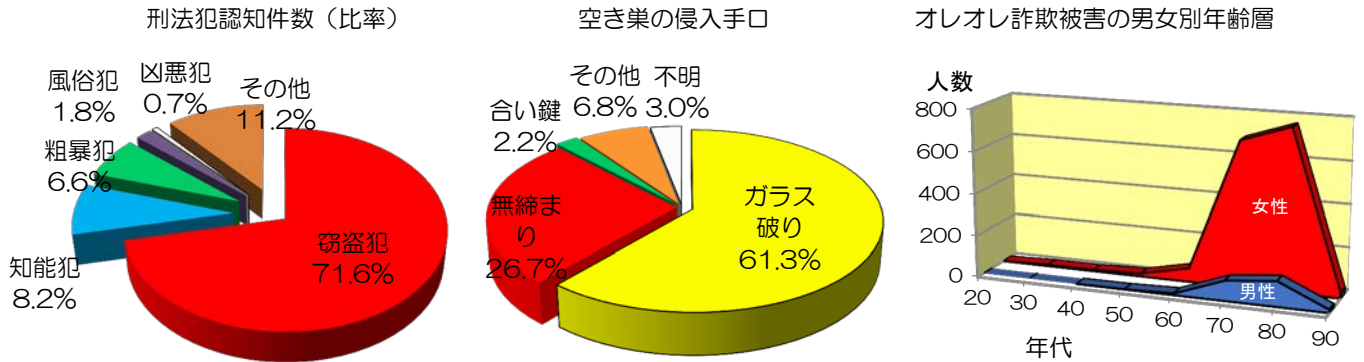
<ご注意>

- *本ガイドブックは、侵入犯罪の被害の減少と犯罪の抑止を願ってまとめたものです。
- *記載の数値は、参考として提供するものであり、保証するものではありません。

神奈川県の実情

平成 30 年の神奈川県刑法犯認知件数は前年比 12.8%と大幅に減少しましたが、特に刑法犯認知件数の 71.6%を占める窃盗犯が 13.7%減と大きく貢献しています。

これは各ご家庭の防犯意識が向上して来た事が考えられますが、まだまだ侵入窃盗(泥棒)の被害は後を絶ちません。神奈川県では特にガラス破りによる侵入被害が高い比率を占めています。留守の時は勿論、在宅中でも必ず施錠する習慣を身につけましょう。窓もダブルロックにしましょう。



全体で減少している反面、神奈川県で増えているのは特殊詐欺被害で前年比 7.5%増、1件当たりの被害額は 220 万円を超えています。特殊詐欺の被害に遭わない決め手は、「犯人の誘い電話に出ない」事です。その手段として留守番電話設定や迷惑電話防止機器 (P15 参照) の設置が有効です。

*表グラフは「平成 30 年神奈川県警犯罪統計」より引用

我が家は大丈夫！ ですか？

我が家は盗られる物が無いから大丈夫！ 本当にそう思っていないですか？
侵入するかどうかは泥棒が決めるのです。被害はお金や物品だけではなくあります。



その他に、パソコン、カード、通帳、パスポート、保険証などの個人情報や車のキーなどが盗まれ、後で思わぬトラブルに巻き込まれる場合があります。



泥棒の弱点は

防犯の4原則

音 侵入時に大きな音がするのを嫌います。

光 明るく照らされるのを嫌います！

時間 侵入に時間がかかるのを嫌います！

目 顔を見られるのを嫌います！



5分間で侵入できなければ7割近くがあきらめます。



防犯カメラ



声掛け運動



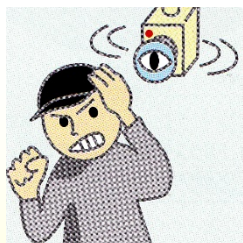
補助錠



防犯性の高いカギ



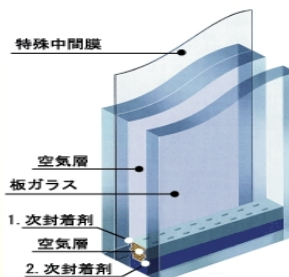
TV付きインターホン



目



時間



防犯複層ガラス



防犯ベル



音



光



玄関灯



防犯スピーカー



防犯砂利



防犯灯



センサーライト

防犯のポイント

人の目（地域コミュニケーション）



声掛け／挨拶



防犯カメラの設置



見通しの良い家

「自分たちの安全と安心は自分たちで守る」そんな地域コミュニティづくりが望まれます。

時間をかけさせる（防犯建物部品）



面格子



補助錠（1ドア2ロック以上）
CP錠



防犯ガラス
防犯フィルム

狙われたら侵入に時間をかけさせることが大切です。防犯性能の高い部品で防ぎましょう。


検知と威嚇（侵入警報設備）



パッシブセンサー＋警報サイレン



マグネットスイッチ＋フラッシュライト



音や光で泥棒を威嚇して退散させる。手軽な防犯機器を上手に使いましょう。

狙われやすい住まいと対策

周囲からの見通しが悪い



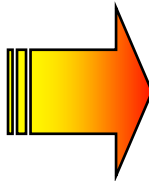
遮蔽物がある



大きな植木



見通しの悪いベランダ



多くの泥棒は、犯行前に下見をします。狙われやすい住まいは短時間で侵入できて犯行が人目につきにくい家です。茂った植栽や高い塀、物置などは泥棒の目隠しになります。

簡単に侵入できる



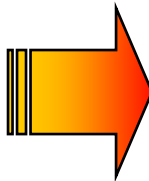
壊れやすいカギ・扉



壊れやすいガラス窓



暗い駐車場



侵入に時間がかかると人の目につき易くなるので泥棒は嫌がります。1ドア2ロックは効果的です。花台や物置は侵入の足場になります。破壊に弱い円筒錠は屋外に適しません。

不用心



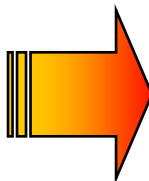
油断



無締まり



合い鍵隠し



泥棒が楽に侵入できるのは無締まりの開口部です。短時間だから大丈夫。2階だから大丈夫とっていませんか？ 小さな油断が大きな被害を招きます。

環境を変えましょう



周辺の整理
見通しを良くする



植栽を低くする
フェンスを施設



ちょっとした挨拶
声かけ



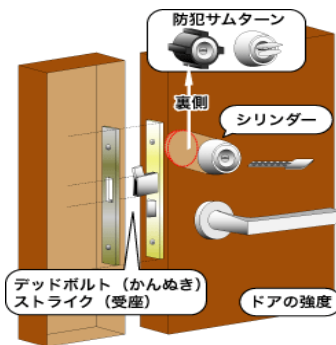
防犯パトロール

コミュニティがしっかりしている地域は犯罪が少なくなっています。留守にする時は隣近所にちょっと声を掛けて出かけましょう。家の周囲には足場になるような物は置かず、見通しを良くしましょう。

頑張ってお守りしましょう



補助錠の設置
防犯フィルム



補助錠、防犯サムターン
ガードプレート



防犯性の高い鍵



センサーライト
防犯ブザー

窓のクレセントは正常ですか？ 防犯フィルムを全面に貼れば安心です。玄関扉の錠はCP登録部品を使い、補助錠を追加しましょう。暗い場所にはセンサーライトの設置が有効です。

継続することが大切です



施錠の徹底！



留守の時は常夜灯
を点けておく



見通しを良くする




家族全員が常に
防犯意識を持つ

防犯意識を継続する事が大切です。植栽は定期的に手入れをしましょう。夜間の外出には常夜灯を点けて、外出を悟られない様にしましょう。そして時々家族全員で防犯対策を話しましょう。

1階の玄関・勝手口

ドアA種（主に3階以下の低層住宅用）



扉枠は、デッドボルト(かんぬき)が入るところが補強され、ボールなどによるこじ破りに強い。ドア面材も、ドリル攻撃や切り破り攻撃に対する強化がなされ、錠は主錠（鎌式デッドボルト）および補助錠（上部ロット棒含む）の組合せによる2ロックです。室内側のサムターンは着脱式が装備されています。



ここがポイント！

取り外せば外から手や工具を入れられてもサムターンが回せないので安心です！

2階のバルコニー

バルコニー



不審者が入り込んでも外部から発見されやすいように、バルコニーの柵は見通しのよいものにしましょう。補完措置として、センサーライトの設置も効果的です。

錠前・補助錠

防犯性の高いカギ



既存の扉の防犯を強化するなら、
■防犯性能の高い建物部品（CP製品）に認定された錠前に交換する。

■CP製品に認定された補助錠を取り付ける。などが有効な対策です。

特に勝手口は、正面玄関より防犯性能の低い錠前や扉が使われていることが多いので注意してください。

危険！



このような円筒錠は、防犯性の低さから室内専用に指定されました。御家庭で外部に面するところにお使いの箇所は早急に錠前の変更をお勧めします。

門扉・フェンス・庭

カギ付き門扉・フェンス




玄関や勝手口に通じる入口には施錠できる門扉をつけましょう。フェンスや塀は外からの見通しの良い素材で、簡単に乗り越えられない高さのものにしましょう。



防犯忍び返し

ブロック塀やフェンス上部に、忍び返しを設置するのも有効な対策です。

防犯玉砂利




裏地に敷き詰めた使用例

ガラスを原料として発泡焼成した軽石状の砂利です。防犯玉砂利の上を歩くと、ジャリジャリと大きな音が鳴ります。この音を侵入者は嫌がります。



雨どい・フェンス

忍び返し



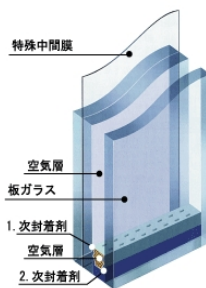
不審者が2階に伝い上がるのに利用するのは雨どいや近接するフェンスなどです。

ここにトゲ状の忍び返しを設置することで侵入者の手がかり・足掛かりを無くし、2階への侵入を防ぐ効果があります。

写真は塀の上と雨どいへの対策例です。

1階・2階の窓

防犯ガラス



フロートガラスに特殊中間膜を挟み込んだのが防犯ガラスで割れにくい構造です。

中間膜の厚みによって性能が異なりますので、なるべく中間膜の厚いものか、ポリカーボネート板を使用した製品を選定しましょう。

防犯フィルム



防犯フィルムは、既存のガラスに貼ることで割れにくくするフィルムです。防犯対策では以下の条件を守りましょう。

- ①厚さ 350 ミクロン以上のCP登録品を選びましょう。
- ②ガラス全面に貼りましょう。
- ③専門の業者に貼ってもらいましょう。
- ④ガラス破壊音検知器などと併用することが望ましい。

サッシ・窓の補助錠

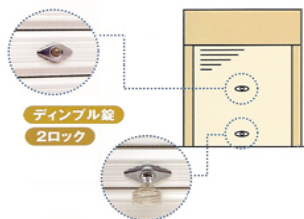


補助錠とロック付きクレセント

ハズレ止め付きの強固な棧のサッシ枠がお薦めです。ロック付きクレセントに補助錠も付いています。

既存のものには後付の窓用補助錠で防犯力を強化しましょう。

シャッター



切り破りやこじ破りに対する対策がなされたシャッターです。錠も複数付いています。

面格子



ルーバー窓用面格子

ステンレスや鋳物の面格子は破壊や切断に強く、取り付け方法も、窓枠と一体型にすることで更に強度が増します。

住戸の扉・共用廊下

ドアB種（主に中高層建物またはビル、マンション等に使用されるドア）



扉枠は、デットボルト(かんぬき)が入るところが補強され、バールなどによるこじ破りにも強くなっています。ドア面材は、扉パネル補強部材によって破壊に対する強化がなされ、錠及びシリンダーも防犯建物部品です。材質は、扉・枠ともスチールまたはステンレス製です。

カギ・錠前



既存の扉の防犯を強化するなら、

- 防犯性の高いCP認定錠前に交換
- 補助錠を取り付けて1ドア2ロックにする などが有効な対策です。



扉と枠の隙間が広く、外部からデットボルト(かんぬき)が見えるところには、ガードプレートを取り付けることによって防犯性がアップします。

サムターン



外部から工具を差し込まれても回せないように、「人の手でつままないと回らない」構造のものなどにしましょう。

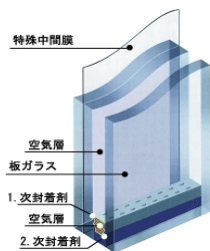
廊下の窓用 面格子



ステンレスや鋳物の面格子は破壊や切断に強く、取り付け方法も、窓枠と一体型にすることで防犯性能が更に向上します。

住戸の窓

シャッター・防犯ガラス・サッシ枠



シャッター

防犯ガラス・防犯フィルム

補助錠付きサッシ

取り付け可能なら、シャッターを。それ以外に防犯ガラスや防犯フィルム、補助錠付きのサッシで二重、三重の防犯対策をして下さい。

見慣れない人だね



屋 上

フェンス



屋上から最上階の住戸への侵入も多発しています。
屋上には乗り越えられない高さ・構造のフェンスを設置しましょう

屋上への扉



屋上に部外者がむやみに侵入できないように、施錠できる扉を設置し、ドアは内外が見通せる構造にしましょう。


駐車場・駐輪場

駐車場



敷地内の駐車所は、「この建物の住民専用の駐車場である」事を外部に知らしめるためのフェンスを設置したり、表示を行いましょ。また、照明の明るさを保ち、不審者が容易に出入り出来ない環境を作りましょ。

駐輪場



バラックなどの固定できる設備にU字ロックやチェーンでしっかり固定ましょ。また、照明の明るさを保ち、不審者が容易に出入り出来ない環境を作りましょ。バイクにはカバーをかけるのも盗難などの被害を防ぐ効果があります。

共用玄関・非常階段・通用口

オートロックシステム



オートロックは居住者以外の人物を建物に入れたい重要なシステムです。
エントランス部と各住戸をつなぐインターホンで、来訪者を確認できます。

非常口やその他の通用口の扉



非常階段や通用口は、建物の裏側に面していることも多く、死角になりがちです。
部外者が簡単に入り込めないように、乗り越えられない高さのフェンスや内側から施錠できる門扉を設置ましょ。

戸建て住宅の防犯対策・抑止編

1 階の玄関・勝手口

防犯カメラ



監視し、記録を残すことで犯罪やイタズラ防止に役立ちます。

1 階の掃き出し窓・高窓

ガラス破壊センサー



窓ガラスの割れた音のみを検知します。振動センサーより誤報が少ないです。

2 階のベランダ・窓

赤外線センサー



張り巡らせた赤外線を遮ることで侵入者を検知します。敷地外周部にも有効な機器です。

センサーライト



人が近づくとセンサーが検知し、ライトが点灯します。

マグネットスイッチ



戸と枠に取り付け、扉や戸の開いたことを検知します。

センサーライト付きカメラ



人が近づくとセンサーが検知して、ライトが点灯し、映像を記録します。

TV付きインターホン



来訪者を家の中で確認できます。録画機能付きのものもあります。

クレセントセンサー



クレセントが開いたことを検知します。自動通報システムつきもあります。

フラッシュライト



防犯センサーなどが働くと、強力なライトの点滅で侵入者を威嚇します。

警報ベル・警報サイレン



防犯センサーなどが働くと大音量のベル音やサイレン音で侵入者を威嚇します。

その他にも!

- 庭木は見通しが良くなるように剪定しましょう。
- 小窓、腰高窓の下には、足場になるようなものを置かないようにしましょう。
- ポストはカギをかけて郵便物が盗まれないようにしましょう。
- 長期不在の場合は、郵便物や新聞は止めましょう。留守電の「留守にしています」は禁句です。
- 長期不在の場合は、室内灯をつけ、不在を悟られないようにしましょう。
- 玄関近くの植木鉢の下や、水道メーターのところに合い鍵隠しをしないようにしましょう。



住戸の玄関

カギ・錠前



防犯性の高い錠前で1ドア2ロック、3ロックにしましょう。錠前が弱いところはそれ自体の見直しをしましょう。

TV付きインターホン



扉を開けることなく、来訪者の姿を確認できます。録画機能付き・ボイスチェンジ機能付きもあります。

住戸の窓

センサーライト



人が近づくとセンサーが検知し、ライトが点灯して侵入者を威嚇します。また、夜間外に出るときも便利です。

マグネットスイッチ



戸と枠に取り付け、扉や戸の開いたことを検知します。

クレセントセンサー



クレセントが開いたことを検知します。自動通報システムつきもあります。

集合玄関

防犯カメラ



監視し、記録を残すことで犯罪やイタズラ防止に役立ちます。

オートロックシステム



共用玄関に来訪した人物を確認してから扉を開けることで部外者の立ち入りを制限出来ます。

屋上

注意事項

- ・屋上の柵は乗り越えられない高さにしましょう。
- ・屋上の出入り口のドアは施錠できるものにしましょう。



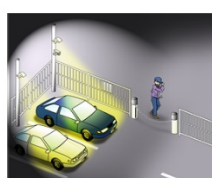
その他にも!



オートロックの所で誰かが扉を開けるのを待っている怪しい人が居たら、すぐにドアを開けなくて、「お先にどうぞ」と言きましょう。相手が住人であってもかどが立たない言葉です!



- 建物周辺の樹木は剪定し、見通しを良くしましょう。
- 非常階段の入口は内側から施錠しましょう。
- ポストはカギをかけて郵便物が盗まれないようにしましょう。
- 駐車場は、夜間の照明を明るくし、不審者が身を潜められないようにしましょう。
- ゴミ置き場は煙検知器を設置し、放火犯に狙われないようにしましょう。
- 建物に落書きをされた場合は、すぐに消しましょう。
- 見慣れない人を見かけたら、「今日は!」「どちらのお宅をお探しですか?」など、顔を見て、ちょっと声をかけましょう。



防犯に優れた住まいの認定制度の紹介

■制度の主旨

NPO法人神奈川県防犯セキュリティ協会では、犯罪の防止に配慮した構造及び設備を有する施設を一定の基準で評価し、認定・登録することにより防犯に優れた施設の情報提供とその普及を図り、安全で安心して暮らせる街づくりを目指しています。

■制度の種類

安全・安心まちづくりの基幹となる以下の4事業を行っています。

- ・防犯に優れたマンションの防犯診断、認定事業
- ・神奈川県セキュリティ・アパート認定制度
- ・神奈川県セキュリティ・ホーム認定制度
- ・神奈川県優良防犯駐車場認定制度

■制度の詳細をお知りになりたい方は、

神 防 協

検索



神奈川県防犯セキュリティ協会では、学校、福祉施設、町内会などの防犯診断や防犯カメラ、防犯設備などの設置指導、助言を行っています。事件が起きる前に防犯診断を受けて、脆弱部分の防犯対策をしましょう。

防犯診断の問い合わせは、当協会事務局 (045-451-0232) へ

★ 防犯に優れた ★ セキュリティ・アパート

スカイメナー横浜 2号
認定番号: 002 認定期限: 平成27年10月30日


認定機関: NPO法人 神奈川県防犯セキュリティ協会
協力: 神奈川県警察

認定プレート (イメージ)



両親は「認定を受けたアパートなら安心だ」と喜んでくれました。

水や空気、そして安心もタダの時代は過ぎました。自分を大事にしましょう。



防犯コンシェルジュ派遣制度の紹介

防犯環境設計や防犯設備などに精通した防犯の専門的な知識を持つ民間の方を神奈川県警察 (生活安全部長) が「防犯コンシェルジュ」として委嘱し、神奈川県民の自主的な防犯対策に対する助言や防犯知識の向上を支援することにより、「犯罪のない安全・安心まちづくり」の推進に寄与することを目的として2011年に発足した制度です。

★NPO法人神奈川県防犯セキュリティ協会は防犯の専門家集団として、2019年では14名が委嘱を受けて協力しています。

活 動 事 例

■防犯相談

防犯カメラや錠前、入出管理機器、防犯警報機等の設置、導入の検討を指導、助言致します。



■防犯診断

防犯対策をお考えの皆様の要請に応じて、直接現場にお伺いし、防犯面の脆弱部分の抽出と対策をアドバイス致します。



■防犯用品展示会

防犯カメラなどの防犯機器・機材の紹介や正しい使用方法などをアドバイス致します



■防犯講話 (自治会、管理組合対象)

防犯警報装置や防犯カメラなどの基礎知識や住宅、施設、防犯環境設計などを対象とした防犯講座を受講者層に合わせて対応致します。



- ・防犯コンシェルジュは情報提供、指導・助言を行いますが、営業活動は行いません。
- ・防犯コンシェルジュの派遣要請は、お住まいを管轄する警察署の生活安全課にお願いしてください。
- ・お伺いする防犯コンシェルジュは、神奈川県警発行の「防犯コンシェルジュ指定証」を携帯しています。

防犯建物部品の紹介

建物への侵入犯罪の防止を図るため、2002年に「防犯性能の高い建物部品の開発・普及に関する官民合同会議」が設置され、この会議に於いて防犯性能の高い扉、サッシ、錠前、ガラス、面格子、ウィンドウフィルム、などの建物部品の性能基準が決められ、試験が行われました。

この試験に合格した製品を「防犯建物部品」といい、防犯建物部品にはCPマークを表示しています。2019年1月31日現在17種類3,387品目が登録されています。

登録部品が検索できます。 <http://www.cp-bohan.jp>

※リフォームや新築時には、このCPマークの付いた製品を使いましょう。



ドア・サムターン

戸建て住宅用と中高層建物用の2種があります。
サムターンは扉にセットされています



A種は戸建て住宅向け、B種は主に中高層建物(ビル・共同住宅)の出入り口に使用されます。

—掲載製品—
左(A種親子) 180,000円
W=1,135mm, H=2,330mm
右(B種片開き) 80,000円
W=800mm H=2,000mm



A種の扉用サムターンの例
※取り外せます



B種の扉用サムターンの例
※指でつまむと回ります

サッシ その他

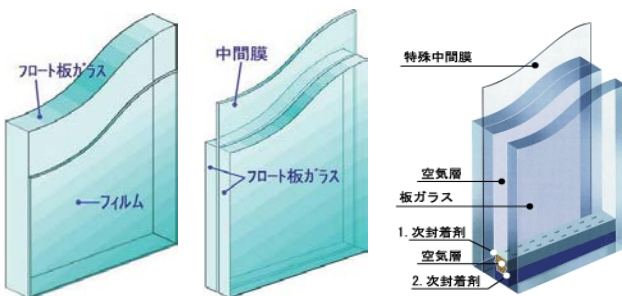
サッシ 窓シャッター 面格子



左 戸建て住宅に使用される窓
中 サッシやドアと併用するシャッター
右 戸建て住宅に使用される高強度面格子付き窓
—参考価格—
サッシ 25,000円
W=1,195mm, H=900mm
窓シャッター 200,000円
面格子 35,000円
W=1,800mm H=2,000mm
W=1,195mm H=900mm

ガラス・フィルム

防犯合わせガラス・防犯合わせ複層ガラス



—参考価格—
防犯フィルム 20,000~25,000円/㎡(施工費含む)
※掃き出し窓1面でおおよそ65,000円
防犯ガラス(中間膜の厚さ30ミル) 18,000円/㎡~(材料代のみ)
※掃き出し窓1面でおおよそ60,000円~
防犯複層ガラス(中間膜の厚さ30ミル) 35,000円/㎡~(材料代のみ)
※ 掃き出し窓1面でおおよそ110,000円~

注) 防犯フィルム以外は別途施工費が必要です。施工費は諸条件によって変わります。

カギ・錠前

彫込錠 面付け錠 シリンダー ディンプルキー



—標準的な価格—
彫込錠 18,000円~
面付け錠 13,000円~
シリンダーの交換 8,000円~
4面ディンプル付錠 12,000円~

彫込錠(主錠用)

面付け錠(補助錠)

シリンダー

ディンプルキー

防犯機器の紹介

防犯カメラ関係



ワイドダイナミック型カメラ
参考価格 80,000 円～



赤外線照明付きカメラ
参考価格 60,000 円～



センサーライト付き
屋外ワイヤレスカメラ
参考価格 30,000 円～



屋外コンビネーションカメラ
参考価格 250,000 円～



8ch デジタルレコーダー
参考価格 160,000 円～



屋内ドームカメラ
参考価格 35,000 円～



屋外ネットワークカメラ
参考価格 55,000 円～



センサー検知屋外ワイヤレスカメラ
参考価格 26,000 円

検知機器関係



赤外線ビームセンサー
参考価格 15,000 円～



ガラス破壊センサー
参考価格 10,000 円～



ドア窓スイッチセンサー
参考価格 1,000 円～



赤外線パッシブセンサー
参考価格 17,000 円～

威嚇機器関係



屋外LEDセンサーライト
参考価格 1,200 円～



電子サイレン
参考価格 8,000 円～



警報ランプ付きブザー
参考価格 5,000 円～



警報サイレン
参考価格 6,000 円～



3W LEDソーラー式
センサーライト
参考価格 6,000 円～

ホームガード機器関係



TV インターホン
自動録画方式
参考価格 20,000 円～



TV インターホン・録画・録音・
ボイスチェンジ機能付き
参考価格 40,000 円～



詐欺電話防止機能付き電話機
参考価格 11,000 円～



迷惑電話撃退器
参考価格 12,000 円～

(公財) 全国防犯協会連合会推奨機器

※ 防犯機器の選定と設置は専門家に相談しましょう。

※ 掲載価格は、2019年2月現在の参考本体価格で、工事費は含まれません。

各種 グッズ

補助対策として利用します。 ホームセンターや通販でもお求め出来ます。



フラッシュアラム
参考価格 1,500 円



ガラスアラム
(両面テープ装着)
参考価格 7,000 円～




ハンド型メガホン (6W)
参考価格 7,500 円～



防犯砂 60 リットル
参考価格 2,800 円～



電池式 LED 回転灯
参考価格 5,500 円～



忍び返し / 50 cm
参考価格 4,000 円



無線式ドア窓センサー
(防犯、徘徊、入退管理に便利)
参考価格 5,000 円～



防犯ステッカー
参考価格 500 円～



さすまた / 最長 2m
参考価格 5,000 円～



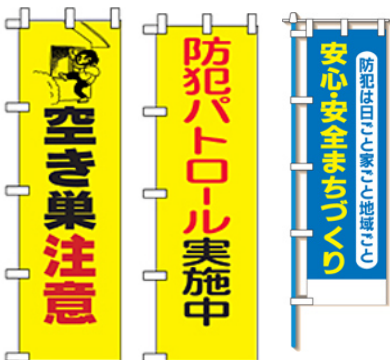
ひったくり防止カバー
参考価格 2,000 円～



窓用補助錠
参考価格
カギ付き 1,800 円～
カギなし 1,200 円～



盗聴盗撮検知器
参考価格 9,000 円～



防犯のぼり
参考価格 1,390 円～
※旗竿は含みません



防犯用催涙スプレー
参考価格 1,000 円～



防犯ブザー
参考価格 1,000 円～
※音の大きさ (デシベル) は
商品によって異なります。



ソーラー式LEDランタン
参考価格 3,500 円

※ 上記製品は予告なくデザイン変更・生産中止になることもございます
※ 価格は 2019 年 2 月現在の参考本体価格で工事費は含まれません。

ホーム8システム

home8

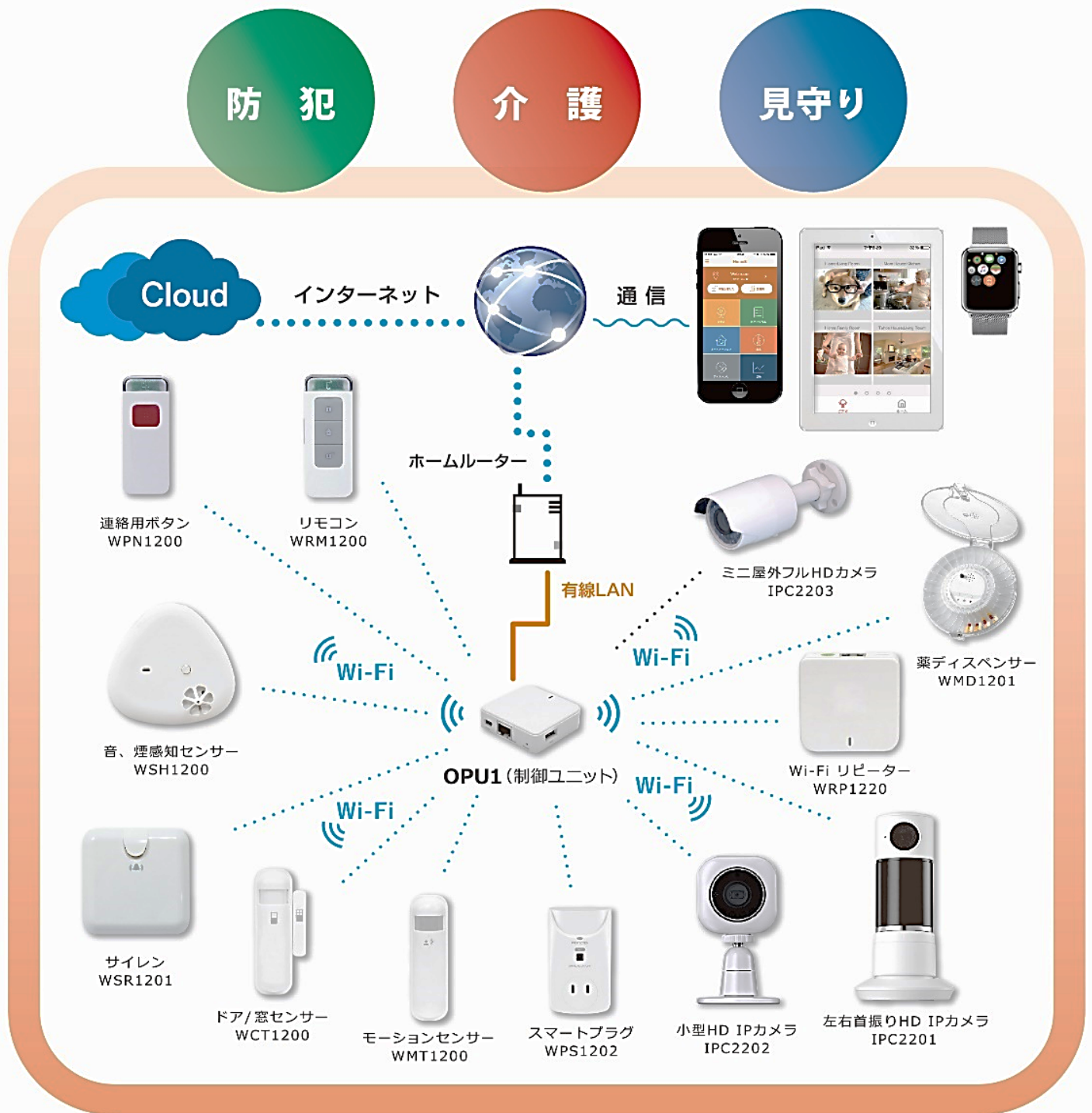
by MIVATEK

あらゆる機器がネットワークにつながるIoTネットワークを
安心・安価にご提供します。

防 犯

介 護

見 守 り



詳しくはお問い合わせください

 株式会社 ライコム
Life Communication

〒235-0016 神奈川県横浜市磯子区磯子3-4-23 浜田ビル2階
TEL: 045-374-3792 FAX: 045-374-4800
<http://www.home8.jp>

駐車場・駐輪場・公園・出入口などのスポット監視にも最適

くらしの安心・安全を見守る 防犯対策

◆ 電源さえあれば、低予算で容易に導入可能!!

カメラ・レコーダー分離型

《 カメラと記録装置を分離して設置できる 》

- ◆ 収納ボックスが低い位置に設置できるため、データ取り出しや点検作業が容易。運用面の便利さは抜群。
- ◆ **一体型に比べ、大幅にランニングコストを削減。**
- ◆ 設置場所に応じたカメラ選定も可能。
- ◆ SD カード（最大 128GB）に録画し、パソコンで簡単再生
- ◆ 上書き機能による長期間の連続録画に対応。（古いデータから上書き保存）
- ◆ 記録データはパスワード又は暗号化で保護。
- ◆ LED ランプで録画状態を外部から目視確認可能。

カメラと記録装置が一体
なった商品もあります。

レコーダー内蔵 IR-SD カードカメラ
[KER-AHD1080C]



AHD 対応 SD カードレコーダー
[MDR-AHD264]

用途にぴったりのカメラをご提案します。
お気軽にご相談ください。



CCTV・特殊機材 製造・販売

KELC-E

<http://www.kelc-e.jp/>

株式会社ケルク電子システム

本社・京都営業所

〒607-8411 京都市山科区御陵大津畑町 37-7

TEL : 075-593-2103 FAX : 075-593-2868

東京支店

〒101-0047 東京都千代田区内神田 1-15-16 松本ビル 6F

TEL : 03-5577-6844 FAX : 03-5282-5256

防犯セキュリティの **相談・工事**は おまかせください。



フルハイビジョン
屋外用
監視カメラ

携帯電話や
ICカードが
鍵代わり
タッチパネル
&
非接触 IC 式

スタイリッシュ
暗唱
番号

鍵のことなら、
カギの横浜
ロックサービス。



一級施錠工技師 **総合防犯設備士** **在籍**

営業時間: 9:00~18:30 **年中無休**



カギとセキュリティ★
ニャッキー
有 限 公 司
カギの横浜ロックサービス
0120-89-3969



YOKOHAMA
地域貢献企業
最上位認定

みなさまの「信頼」と「ネットワーク」に支えられて「横浜型地域貢献企業」に最上位認定されました!

www.kagi.co.jp 〒232-0063神奈川県横浜市南区中里1-13-6

防犯対策・強化に！

街を見守る…昼も、夜も。

防犯灯とカメラで安全安心な街づくり

防犯カメラ付き防犯灯 *Ow/View II*




防犯カメラ付き防犯灯

防犯灯とカメラ、記録装置を一体化



約14日の映像録画

microSDXCカード128GB内蔵



Wi-FiをリモコンでON/OFF

不正アクセスを防止

イベント・災害時に！

現場の映像をリモートで確認・録画
設置の簡易性を追求した監視カメラ

バッテリー搭載型 可搬監視カメラシステム



- ・バッテリー稼働で8時間
- ・3G/LTE用ルーター実装
- ・屋外仕様で小型で持ち運びが容易

入退場の管理に！

最新技術で車両ナンバーを読取・保存

車両ナンバー読取装置



- ・駐車場の入出場手続き効率化に。
- ・来客マーケティングに。
- ・セキュリティ対策&サービス向上に。



簡単工事

配線は電源のみの簡単工事



Wi-Fi接続

簡単接続



GPS時刻補正

正確なタイムスタンプ

監視・防犯セキュリティのご相談はこちらから



✉ hanbai@ndtc.co.jp

<https://www.ndtc.co.jp/>

NDTC 監視カメラ

検索 

日興電気通信株式会社

☎045-963-6413

〒227-0033

神奈川県横浜市青葉区鴨志田町440番地



もう慌てて鍵を探す必要ありません!

時代はハンズフリー

ハンズフリーシステム Raccess

キーを携帯した状態で、リーダのボタンを押すだけで施錠できます。



ノンタッチシステム

リーダのボタンを押してから、キーをリーダにかざして施錠します。



プッシュプル・レバーハンドルどちらでも
後付け可能です。
お気軽にご相談下さい♪

※既存扉のデザイン、錠前によっては取り付けできない場合があります



マンション共用出入口導入イメージ



お陰様で、創業40年。地域の皆様と共に歩み
お客様第一主義をモットーに!

藤沢ロックセンター 検索
<http://www.fujisawalock.com>



株式会社 **藤沢ロックセンター**


0120-12-1169

私たちは「犯罪の無い街・神奈川」の実現に向けて、地域防犯活動を積極的に推進します。

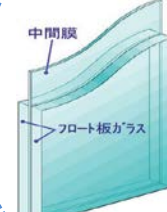
防犯のキーワードは「10分間を守りぬく」。 狙わせないためにも、しっかり事前の防犯対策を！



手早く防犯力を
アップするなら
CP製品認定の
補助錠取付が
おすすめです！
費用もお手頃！



カギの閉め忘れ
防止には、
自動施錠する
補助錠がおすすめ
です！
便利さは抜群！



窓の防犯には、
防犯ガラス、
防犯フィルムが
おすすめです！
お見積もりは
無料です！

どれが良いのか迷ったら！

御家族の年齢や環境・費用に
応じた最善の防犯対策を
ご提案、施工致します。
まずはお問い合わせください。



女性のお客様も安心！

- 防犯工事をしたい場所が女性専用スペース
- 作業の立会いをなさる方が小さなお子様とお母様
- 防犯相談も男性スタッフだと不安
という場合には弊社の
女性総合防犯設備士がお伺いさせて
いただきます。
安心してお気軽に御相談ください。



カギ・錠前からオートロックの施工まで

株式会社 横浜トータルセキュリティ

〒235-0007



0120-56-9969

http://www.secure-life.biz

神奈川県横浜市磯子区西町 15-22-610 TEL/045-754-5658 FAX/045-762-2285



株式会社 横浜トータルセキュリティ

社団法人日本防犯設備協会認定
総合防犯設備士 第06-0190号

施工事業部
認定錠前技師

塩谷 信子
NOBUKO SHIOYA

〒235-0007 横浜市磯子区西町15-22-610
TEL 045-754-5658
FAX 045-762-2285
E-mail: info@secure-life.biz
URL: http://www.secure-life.biz



総合防犯士会 ADVANCED SECURITY EXPERT SOCIETY

理事(広報部会部会長)
https://www.sogobouhan.org/

総合防犯設備士 第08-0249号 防犯士 No.151429
防犯設備士 第03-9112号

谷川 威人
タニ ガワ タケ ヒト

携帯: 080-2598-1879

〒105-0013 東京都港区浜松町1-12-4
第2長谷川ビル4F 日本防犯設備協会内

Tel&Fax: 03-3437-0359 Mail: info@sogobouhan.org

勤務先 価値創出センター(Value Creation Center)創業者
〒240-0107 神奈川県横浜須賀町湘南国際村1-9-10 Tel&Fax: 046-856-5978
Mail: naty1@jcom.home.ne.jp URL: https://www.sogobouhan.org/tatujin_19.html



NPO法人 神奈川県防犯セキュリティ協会 ((公社)神奈川県防犯協会連合会 賛助会員)

理事長 **齊藤 賞一**

防犯コンシェルジュ(神奈川県警警備 第30-9号)
総合防犯設備士(第04-0108号)

〒220-0011 横浜市西区高島2丁目11番2号 スカイメナー横浜312号
電話/FAX 045-451-0232

E-mail: all-info@sssak.org URL: http://www.sssak.org

(連絡先) 〒231-0825 横浜市中区本牧間門36-13
(株)ライコム TEL: 045-628-3850 携帯: 080-1398-6935
E-mail: saitou-s@ae.auone-net.jp URL: http://www.kkicom.co.jp



NPO法人 神奈川県防犯セキュリティ協会 ((公社)神奈川県防犯協会連合会 賛助会員)

理事 **河野 新市**

防犯コンシェルジュ(神奈川県警警備 第30-8号)
防犯設備士(第03-9118号)

〒220-0011 横浜市西区高島2丁目11番2号 スカイメナー横浜312号
電話/FAX 045-451-0232

E-mail: all-info@sssak.org URL: http://www.sssak.org

(連絡先) 〒231-0825 横浜市中区本牧間門36-13
(株)ライコム TEL: 045-628-3853 FAX: 045-628-3858
E-mail: sh_kawano@icom.mewnet.or.jp URL: http://www.kkicom.co.jp



NPO法人 神奈川県防犯セキュリティ協会 ((公社)神奈川県防犯協会連合会 賛助会員)

理事 **横山 篤朗**

防犯コンシェルジュ(神奈川県警警備 第30-19号)
総合防犯設備士(第09-0275号)

〒220-0011 横浜市西区高島2丁目11番2号 スカイメナー横浜312号
電話/FAX 045-451-0232

E-mail: all-info@sssak.org URL: http://www.sssak.org

(連絡先) 〒232-0063 横浜市中区中里1-13-6 高荒ビル1階
(有)カギの横浜ロックサービス URL: http://www.kagi.co.jp/
TEL: 045-715-1069 FAX: 045-715-0981 携帯: 090-8409-4842

かながわの安全で安心な住環境づくりを推進する
NPO法人神奈川県防犯セキュリティ協会を支援します。

毎日元気に
息をしよう！

2019年
NPO法人神奈川県防犯セキュリティ協会会員
防犯設備士 第04-11111号

牛山 鴻位



あなたの住まいは大丈夫？

<防犯チェックシート>

戸建て住宅

■正面玄関/勝手口■

- 外からの見通しが悪い
- ドアは破壊に強い材質ではない
- ドアには錠前(カギ)が1つである
- 特に防犯性能の高いカギではない
- 錠前は昔から使用している、ノブ型のものである
- 玄関扉の明かり取り用の窓に防犯ガラスやガラス用防犯フィルムを使用していない
- ドアと枠の隙間からかんぬきが見える
- 玄関周りの照明はあまり明るくない
- 外出の時にカギを屋外のどこかに隠している

■掃き出し窓■

- 防犯ガラスやガラス用防犯フィルムを使用していない 窓センサーも無い
- 窓用の補助錠(又はストッパー)が無い
- 雨戸、シャッターが無い

■見通しの悪い窓■

- 腰高窓や小窓には頑丈な面格子が付いていない
- 窓の下に給湯設備など、足場になるものがある

■バルコニー・ベランダ■

- 外からの見通しが悪い
- フェンスや壁が外から見通せない構造である

■門扉■

- 門がない
- 門扉はあるが、施錠できるものではない

■庭■

- 植栽は剪定されていなくて見通しが悪い
- 脚立が放置してある

共同住宅

■専用住戸の玄関ドア■

- ドアには錠前(カギ)が1つである
- 特に特殊開錠対策用の錠前ではない
- ドアと枠の隙間からかんぬきが見える
- ドアスコープやドアチェーンが取り付けられていない
- TV付きインターホンが取り付けられていない

■住戸の窓■

- 防犯ガラスやガラス用防犯フィルムを使用していない
- 窓用の補助錠(又はストッパー)が無い
- 廊下に面する小窓に防犯性の高い面格子が無い

■共用の廊下・階段■

- 周囲からの見通しがよくない。死角がある
- 照明が十分ではない
- 共用廊下から共用階段を見渡すことができない

■共用出入り口■

- 周囲からの見通しが悪く、部外者も簡単に入れる
- TV付きインターホンで訪問者を確認できない
- 照明はあまり明るくない

■エレベーター■

- 周囲からエレベーターホールを見通せない
- エレベーター内に防犯カメラは無い
- 扉部に籠内を見通せるガラス窓が無い

■建物の周り■

- 敷地を区画する塀・柵・垣などが無い
- 塀・柵・垣はあるが乗り越えられる高さである

■駐車場・駐輪場・通路■

- 周囲からはあまり見通しがよくない
- 照明設備があまり充実していない
- 無断駐車・駐輪が多い。ゴミが放置されている。

■屋上■

- 屋上の出入り口の扉は施錠されていない
- 屋上に柵がない。あっても乗り越えてバルコニーに入れそうである

みんなで防犯！
一緒に安全で安心な街を
つくりましょう！



チェックをしたところの防犯対策を見直しましょう。
(この防犯診断はあくまでも目安です。)

編集発行

NPO 法人神奈川県防犯セキュリティ協会

編集：協会助成物制作プロジェクト 監修：理事会

〒220-0011 横浜市西区高島 2-11-2

電話/FAX 045-451-0232

URL: <http://www.sssak.org>

神奈川県犯罪のない安全・安心まちづくり推進協議会 会員

(公社)神奈川県防犯協会連合会 賛助会員

(公社)日本防犯設備協会 特別会員

神奈川県警本部委嘱防犯コンシェルジュ在籍

NPO法人神奈川県防犯セキュリティ協会 会員